






Surface symmetric



Code article	86.L006.3330.01
Type de produit	Intérieurs
Catégorie	Projecteurs sur rail
Famille	CABINET
Sous-famille	Surface symmetric
Pictograms	    

Produit	
Puissance système (W)	32
Flux lumineux utile (lm)	2640.32
Efficacité lumineuse (lm/W)	82.51
Angle de faisceau	55°
Durée de vie utile (h)	50000hrs L80 B10
Température de couleur (K)	3000
Uniformité chromatique (SDCM)	SDCM3
CRI	90

Dimensions

Product dimensions (mm) L1122\*W15\*H15mm

Dessin technique

